



ZSG1-10.0



10 mm²


ZSG1-16.0



16 mm²

Nowa obniżona konstrukcja
 New lower construction

ZSG1-35.0



35 mm²

Nowa obniżona konstrukcja
 New lower construction

Nr kat. - kolor / No. Cat. - Colour	ZSG1-10.0			ZSG1-16.0			ZSG1-35.0		
Czerwony / Red ●	12 501 311			12 601 311			12 701 311		
Szary / Grey ●	12 501 312			12 601 312			12 701 312		
Niebieski / Blue ●	12 501 313			12 601 313			12 701 313		
Żółty / Yellow ●	12 501 314			12 601 314			12 701 314		
Norma / Norm	EN 60998-1			EN 6947-7-1			EN 6947-7-1		
Certyfikaty / Certificates	CE klasa V0			CE klasa V0			CE klasa V0		
Przekrój znamionowy / Cross section									
Drut / Solid	1.5 ... 10 mm ²			2.5 ... 16 mm ²			2.5 ... 35 mm ²		
Linka / Stranded	2.5 ... 10 mm ²			4 ... 16 mm ²			2.5 ... 25 mm ²		
Dane prądowe / Rated date									
Napięcie znamionowe (max. udarowe) Rated voltage (max. distr.)	500 V / 6 kV			500 V / 6 kV			800 V / 6 kV		
Prąd znamionowy / Current	57 A			76 A			125 A		
Wymiary zewnętrzne / Dimensions									
Szerokość / Width (A)	10 mm			13 mm			14 mm		
Wysokość / Height (B)	45 mm			48 mm			44 mm		
Długość / Length (C)	40 mm			41 mm			58 mm		
Wkręt - śruba dociskowa / Clamping screw	M 4			M 5 (śruba +/-)			Imbus 5 mm		
Moment obr. dokręcania / Tightening torque range	1.2 ... 2.0 Nm			1.2 ... 2.0 Nm			2.5 ... 5.0 Nm		
Długość odizolowanego przewodu Insulation stripping length	12 mm			12 mm			14 mm		
Masa / Weight	19.4 g			27.0 g			50.5 g		
Opakowanie zbiorcze / Collective package	100 szt.			50 szt.			50 szt.		
Wyposażenie opcjonalne / Optional equipment	Ozn. handl.	Nr kat.	Op. zb.	Ozn. handl.	Nr kat.	Op. zb.	Ozn. handl.	Nr kat.	Op. zb.
Przekładka / Partition									
Szary / Grey ●	T 912	17 912 302	25 szt.	T 925	17 925 302	25 szt.	T 923	17 923 302	25 szt.
Płytki krańcowa / End bracketed									
Szary / Grey ●	T 910	17 910 312	50 szt.	T 910	17 910 312	50 szt.	T 910	17 910 312	50 szt.
Szary / Grey ●	T 940	17 940 312	50 szt.	T 940	17 940 312	50 szt.	T 940	17 940 312	50 szt.
Zwierzacz stały / Cross Connection									
2 - polowy / 2 - pole	ZW 52/T13	18 501 020	10 szt.	ZW 62/T18	18 601 020	10 szt.	ZW 72/T19	18 701 020	10 szt.
3 - polowy / 3 - pole	ZW 53/T13	18 501 030	10 szt.	ZW 63/T18	18 601 030	10 szt.			
4 - polowy / 4 - pole	ZW 54/T13	18 501 040	10 szt.	ZW 64/T18	18 601 040	10 szt.	ZW 74/T19	18 701 040	10 szt.
5 - polowy / 5 - pole	ZW 55/T13	18 501 050	10 szt.	ZW 65/T18	18 601 050	10 szt.			
7 - polowy / 7 - pole	ZW 57/T13	18 501 070	10 szt.	ZW 67/T18	18 601 070	10 szt.			
9 - polowy / 9 - pole	ZW 59/T13	18 501 090	10 szt.	ZW 69/T18	18 601 090	10 szt.			
10 - polowy / 10 - pole	ZW 51/T13	18 501 100	10 szt.	ZW 61/T18	18 601 100	10 szt.			
Oznacznik szynowy / Rail marking									
Szary / Grey ●	T 900	17 900 302	50 szt.	T 900	17 900 302	50 szt.	T 900	17 900 302	50 szt.
Szary / Grey ●	T 927	17 927 302	50 szt.	T 927	17 927 302	50 szt.	T 927	17 927 302	50 szt.
Oznacznik / Marking tags									
	DK/Z5			DK/Z6			DK/Z6		
Szyna montażowa / Mounting rail									
	TS 35			TS 35			TS 35		
	TS 32								